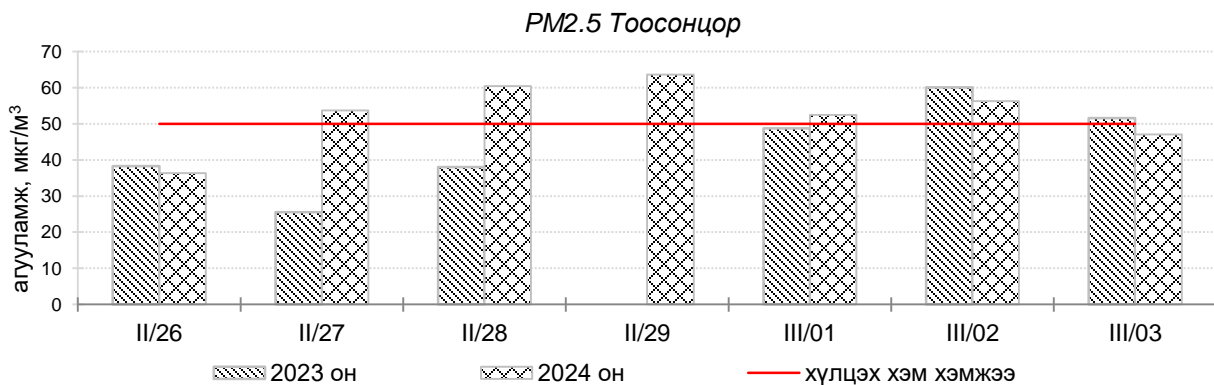
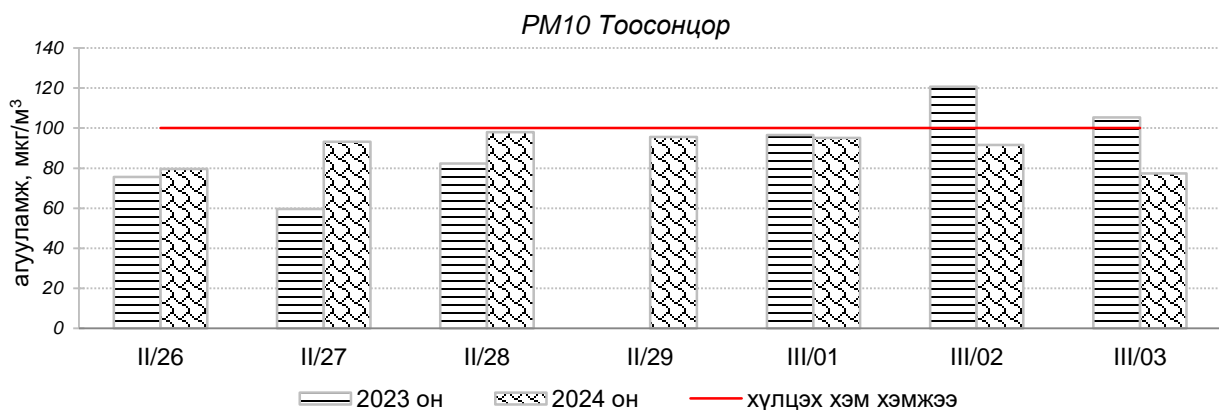
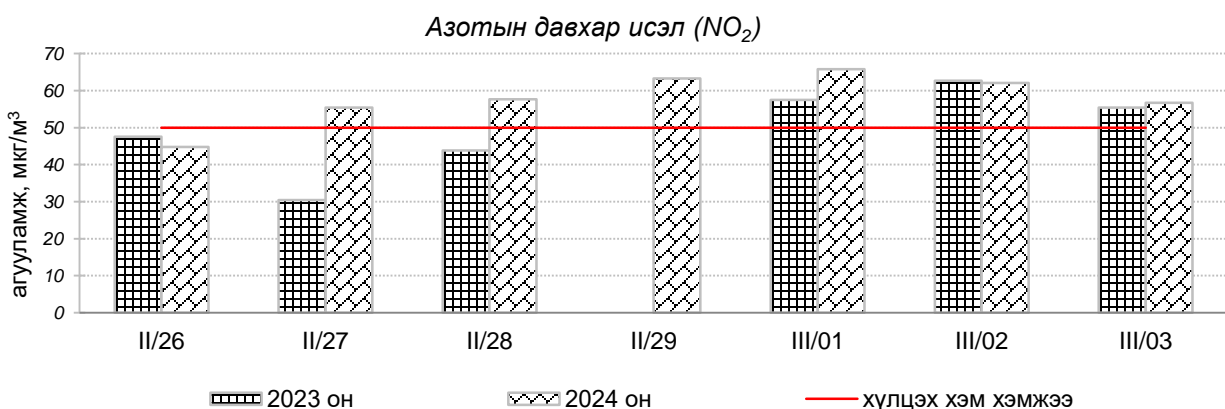
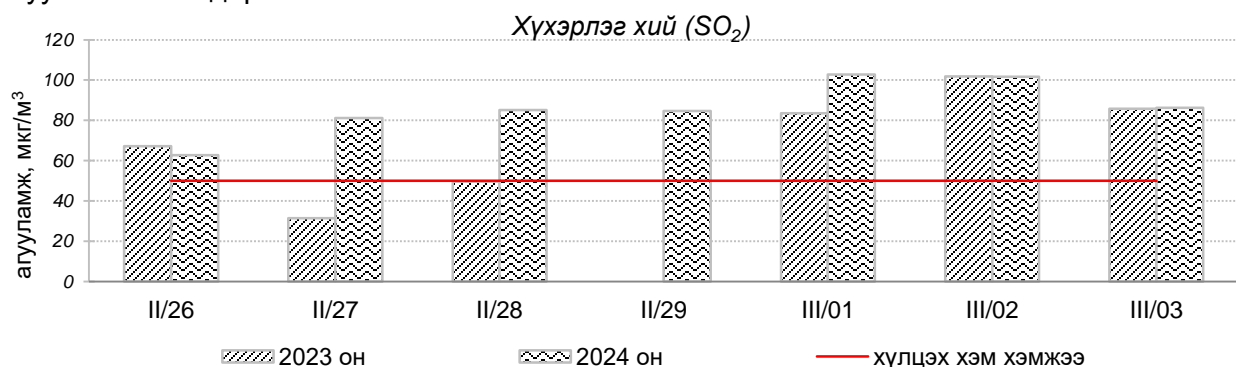


Улаанбаатар хотын агаарын чанарын өнгөрсөн 7 хоногийн мэдээ
/2024 оны 02 дугаар сарын 26-аас 03 дугаар сарын 03-ны өдөр/

Улаанбаатар хотын агаарт түгээмэл бохирдуулах бодис хүхэрлэг хий /SO₂/, азотын давхар исэл /NO₂/, тоосонцор /PM₁₀, PM_{2.5}/, нүүрстөрөгчийн дутуу исэл /CO/, озон /O₃/-ны агууламжийг тодорхойллоо.



Улаанбаатар хотын өнгөрсөн 7 хоногийн агаарын чанар,
2024 оны 02 дугаар сарын 26-аас 03 дугаар сарын 03-ны өдөр
/2023 оны мөн үетэй харьцуулснаар/

№	Бохирдуулах бодисын нэр	MNS 4585:2016	7 хоногийн дундаж агууламж, мкг/м ³		24 цагийн дунджаар хамгийн их агууламж, мкг/м ³		Стандартаас давсан тохиолдлын тоо, хувиар		Стандартаас давсан хамгийн их агууламж илэрсэн агаарын чанарын хяналт шинжилгээний автомат харуул
		Хүлцэх хэм хэмжээ мкг/м ³	2023 он	2024 он	2023 он	2024 он	2023 он	2024 он	
1	Хүхэрлэг хий (SO ₂)	50	69 мкг/м ³	87 мкг/м ³	252 мкг/м ³	266 мкг/м ³	56 %	67 %	1-р хороолол орчим АЧС-аас 5.3 дахин их
2	Азотын давхар исэл (NO ₂)	50	50 мкг/м ³	57 мкг/м ³	120 мкг/м ³	97 мкг/м ³	31 %	59 %	Баруун 4-н зам орчим АЧС-аас 1.9 дахин их
3	PM ₁₀ Тоосонцор	100	90 мкг/м ³	89 мкг/м ³	281 мкг/м ³	188 мкг/м ³	36 %	30 %	Хайлааст орчим АЧС-аас 1.8 дахин их
4	PM _{2.5} Тоосонцор	50	44 мкг/м ³	51 мкг/м ³	90 мкг/м ³	116 мкг/м ³	30 %	38 %	Хайлааст орчим АЧС-аас 2.3 дахин их
5	Нүүрстөрөгчийн дутуу исэл (CO)	10000	2026 мкг/м ³	1682 мкг/м ³	10968 мкг/м ³	10961 мкг/м ³	2 %	1 %	Зурагт орчим АЧС-аас 1.0 дахин их
6	Озон (O ₃)	100	25 мкг/м ³	30 мкг/м ³	98 мкг/м ³	87 мкг/м ³	0 %	0 %	АЧС-аас давсан тохиолдол байхгүй

Улаанбаатар хотын өнгөрсөн 7 хоногийн цаг агаар,
2024 оны 02 дугаар сарын 26-аас 03 дугаар сарын 03-ны өдөр
/2023 оны мөн үетэй харьцуулснаар/

№	Цаг агаарын үзүүлэлт	2022 он	2023 он	Тайлбар
1	Дундаж температур, °C	-6.6 °C	-16.9 °C	-10.3 °C-аар хүйтэн
2	Салхины дундаж хурд, м/с	1.9 м/с	2.1 м/с	0.2 м/с-ээр их салхитай
3	Хур тунадасны хэмжээ, мм	0.0 мм	0.3 мм	0.3 мм хур тунадастай

Улаанбаатар хотын агаарын чанарын индексийн мэдээ
/2024 оны 02 дугаар сарын 26-аас 03 дугаар сарын 03-ны өдөр/

	Гэр хороолол орчим											Орон сууцны хороолол	Автозам орчим		Үйлдвэрийн бүс			Алслагдм ал бүс
	1-р хороолол	100-н айл	Толгойт	Нисэх	Зурагт	Дамба даржаа	Баян хошуу	Хайлааст	5-н буудал	Шархад	Налайх	13-р хороолол	Баруун 4-н зам	Амгалан	Цахилгаан станц	Мишээл экспо	Зайсан	Ургах Наран хороолол
2024.02.26	PM10, SO ₂	SO ₂	NO ₂ , SO ₂		PM2.5, NO ₂	PM10, PM2.5	PM10, SO ₂	PM10, SO ₂	PM10, SO ₂	NO ₂ , SO ₂	SO ₂		NO ₂			SO ₂		
2024.02.27	PM10, NO ₂ , PM2.5, SO ₂	PM10, SO ₂	NO ₂ , SO ₂		PM2.5, NO ₂	PM10, PM2.5	PM10, SO ₂	PM10, SO ₂	PM10, SO ₂	NO ₂ , SO ₂	NO ₂ , SO ₂		PM2.5, NO ₂	NO ₂				
2024.02.28	PM10, NO ₂ , PM2.5, SO ₂	PM10	NO ₂ , SO ₂		PM2.5, NO ₂	PM10, PM2.5	PM10, SO ₂	PM10, SO ₂	PM10, SO ₂	PM10, NO ₂ , SO ₂	NO ₂ , SO ₂	NO ₂	PM2.5, NO ₂	NO ₂	PM10			NO ₂
2024.02.29	PM10, NO ₂ , PM2.5, SO ₂	PM10	NO ₂ , SO ₂		PM2.5, NO ₂	PM10, PM2.5	PM10, SO ₂	PM10, SO ₂	PM10, SO ₂	PM10, NO ₂ , SO ₂	NO ₂ , SO ₂	NO ₂ , SO ₂	PM2.5, NO ₂	NO ₂	PM10		NO ₂	PM10, NO ₂ , SO ₂
2024.03.01	PM10, NO ₂ , PM2.5, SO ₂	PM10, SO ₂	NO ₂ , SO ₂	NO ₂	PM2.5, NO ₂	PM10, PM2.5	PM10, SO ₂	PM10, SO ₂	PM10, SO ₂	NO ₂ , SO ₂	NO ₂ , SO ₂	NO ₂ , SO ₂	PM2.5, NO ₂ , SO ₂	NO ₂			NO ₂	PM10, NO ₂ , SO ₂
2024.03.02	PM10, NO ₂ , PM2.5, SO ₂	PM10, SO ₂	NO ₂ , SO ₂	NO ₂	PM2.5, NO ₂	PM10, PM2.5	PM10, SO ₂	PM10, SO ₂	PM10, SO ₂	NO ₂ , SO ₂	NO ₂ , SO ₂	NO ₂	PM2.5, NO ₂ , SO ₂	NO ₂		SO ₂		NO ₂ , SO ₂
2024.03.03	PM10, NO ₂ , PM2.5, SO ₂	SO ₂	NO ₂ , SO ₂	NO ₂	PM2.5, NO ₂	PM10, PM2.5	PM10, SO ₂	PM10, SO ₂	PM10, SO ₂	NO ₂ , SO ₂	NO ₂ , SO ₂	NO ₂	NO ₂ , SO ₂	NO ₂				NO ₂

Агаарын чанарын индекс	Агаарын чанарын ангилал	Эрүүл мэндэд үзүүлэх нөлөөлөл
0 - 50	Цэвэр	Хүний эрүүл мэндэд сөрөг нөлөөгүй.
51-100	Хэвийн	Агаарын чанарын стандартын шаардлага хангана. Гэхдээ зарим хэт мэдрэг хүмүүст амьсгалын замын өвчний шинж тэмдэг илрэх магадлалтай.
101 – 200	Бага бохирдолтой	Хэт мэдрэг хүмүүсийн эрүүл мэндэд сөрөг нөлөөлөл илэрнэ. Зүрх судас, амьсгалын замын архаг өвчтэй, ялангуяа гуурсан хоолойн багтраа өвчтэй хүмүүс нөлөөлөлд илүү өртөнө.
201 – 300	Бохирдолтой	Хүний эрүүл мэндэд сөрөг нөлөөлөл илэрч эхэлнэ. Хэт мэдрэг хүмүүсийн эрүүл мэндэд сөрөг нөлөөлөл хүндээр илэрнэ.
301- 400	Их бохирдолтой	Удаан хугацаагаар гадаа байхад хүний эрүүл мэндэд мэдэгдэхүйц сөрөг нөлөөлөл үзүүлж болно.
401-500	Маш их бохирдолтой	Хүний эрүүл мэндэд сөрөг нөлөөтэй.

Улаанбаатар хотын агаарын чанарын индексийн мэдээгээр 2024 оны 02 дугаар сарын 26-аас 03 дугаар сарын 03-ны өдрүүдэд Зайсан, Толгойт, Нисэх, 13-р хороолол, Баруун 4-н зам, Налайх, 100-н айл, Амгалан, 5-н буудал, Ургах наран хороолол, Мишээл экспо, Хайлааст, Цахилгаан станц, Баянхошуу, Зурагт, 1-р хороолол, Дамбадаржаа, Шархад орчим “Бага бохирдолтой” түвшинд байсан байна.

ЦАГ УУР, ОРЧНЫ ШИНЖИЛГЭЭНИЙ ГАЗАР
ОРЧНЫ ШИНЖИЛГЭЭНИЙ ХЭЛТЭС